

GUÍA ACADÉMICA

No. Guía:	1	Fecha:	04-02-2021	No. Páginas:	4	Período:	I
Ciclo:	I	Grado:	Segundo	Asignatura:	INGLÉS		
Nombre del docente:	Carolina Bonilla	J.M	WhatsApp:	3046117361			
Nombre del estudiante:							

**"Recuerda siempre que:**  
eres más valiente de lo  
que crees más fuerte de  
lo que pareces y más  
inteligente de los que  
piensas"



*"Remember always that: you are  
braver than you believe, stronger than  
you seem and smarter than you think."*

**TEMÁTICAS: (CITY PLACES)** Lugares de la ciudad

**DESEMPEÑO:** Reconoce información sobre algunos lugares de la ciudad en inglés.



Antes de iniciar, vamos a indagar un poco sobre tus conocimientos sobre el tema de ésta guía: **City places.**

- Qué lugares de tu ciudad conoces?: \_\_\_\_\_.
- Cuál es el sitio de tu ciudad que visitas con más frecuencia? \_\_\_\_\_.?
- Recuerdas cómo decir éstos sitios en inglés?

\_\_\_\_\_
















- Escribe algunas, y si lo recuerdas también escribelas en inglés.

\_\_\_\_\_



# CITY PLACES (Lugares de la ciudad)

Look at the pictures. Read and identify the vocabulary. (Observa las imágenes, lee e identifica el vocabulario)








				
<b>BANK</b>	<b>MUSEUM</b>	<b>RESTAURANT</b>	<b>ZOO</b>	<b>GAS STATION</b>
				
<b>CINEMA</b>	<b>HOSPITAL</b>	<b>LIBRARY</b>	<b>POST OFFICE</b>	<b>SCHOOL</b>
				
<b>SUPERMARKET</b>	<b>THEATRE</b>	<b>AIRPORT</b>	<b>HOTEL</b>	<b>FIRE STATION</b>

## ACTIVITIES

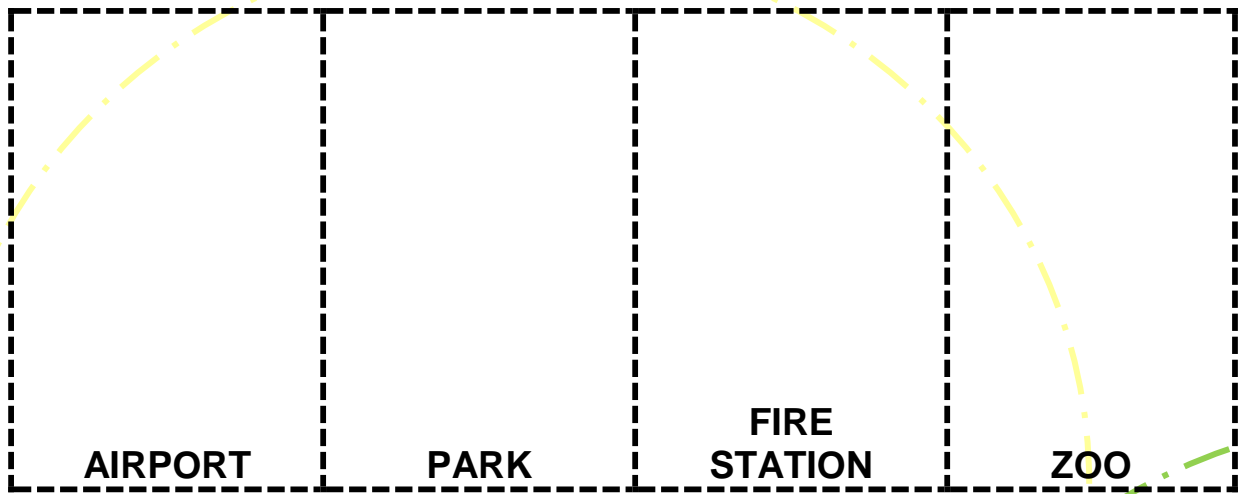
1. Read the city places and match with the picture. Color. (Lee los sitios de la ciudad y une con su imagen. Colorea)

2. Look at the picture and circle the right answer. (Observa la imagen y encierra en círculo la respuesta)

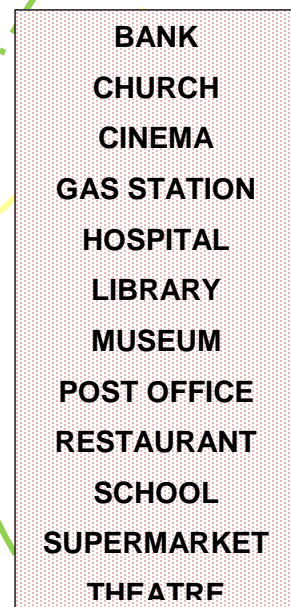
	bank	
	church	
	cinema	
	gas station	
	hospital	
	library	
	museum	
	post office	
	restaurant	
	school	
	supermarket	
	theatre	

	<b>HOSPITAL</b>
	<b>CITY HOUSE</b>
	<b>HOUSE PARK CITY</b>
	<b>CITY HOUSE LIBRARY</b>
	<b>LIBRARY</b>
	<b>HOSPITAL LIBRARY BANK</b>
	<b>HOSPITAL CITY SCHOOL HOSPITAL</b>

3. Draw the city places. (Dibuja los sitios de la ciudad según se indica en cada recuadro.)



4. Look for the city places in the box. Use colors. (Busca los sitios de la ciudad del cuadro en la sopa de letras. Utiliza diferentes colores)



5. Draw **IN YOUR NOTEBOOK** the shape of your favorite city place then decorate with play-doh. Write its name (En tu cuaderno: Dibuja la silueta de tu sitio de la ciudad favorito, decóralo con plastilina o con el material que te sea posible. Escribe su nombre en inglés).

### 6. FINAL ACTIVITY (Actividad final)

#### Paper city. (Ciudad de papel)

Make your own paper city. (Elabora una ciudad con figuras de papel) Write the names in English and explain them in your video. (Escríbeles sus nombres en inglés, explícalo en tu video)



Si te es posible visita la página.

<http://www.buenobonitoybarato.com.es/manualidades/ninos-manualidades/juegos-para-ninos-una-ciudad-de-papel/>

## CRONOGRAMA

### GUÍA # 1 DE INGLÉS: FECHAS DE TRABAJO Y PRODUCTOS A ENTREGAR

Con ayuda de tus padres puedes trabajar semanalmente las actividades así:

	SEMANA 1	SEMANA 2	SEMANA 3	SEMANA 4
ACTIVIDADES	Lectura, adquisición y apropiación de los conceptos presentados. Conocimientos previos y Marco teórico Páginas 1 y 2	Actividades Página 2	Actividades 3 y 4 Página 3	Actividades 5 y 6 Página 3
Una vez terminadas todas las actividades, reunir y hacer un solo envío de las evidencias (fotos, video) Fecha límite de entrega: <b>09-04-2021</b>				

## EVALUACIÓN

CRITERIOS	5	4	3	2
Seguimiento de instrucciones	Sigue todas las instrucciones para el desarrollo de la guía.	Sigue la mayor parte de instrucciones para el desarrollo de la guía.	Sigue algunas instrucciones para el desarrollo de la guía.	Sigue pocas instrucciones para el desarrollo de la guía.
Compromiso y puntualidad.	Se evidencia compromiso en el desarrollo y puntualidad en la entrega de todas las actividades.	Se evidencia compromiso en el desarrollo y puntualidad en la entrega de las actividades.	Se evidencia compromiso en el desarrollo y puntualidad en la entrega de algunas actividades.	No se evidencia compromiso en el desarrollo y puntualidad en la entrega de las actividades.
Desarrollo correcto de las actividades FOTOS	Se observa apropiación del tema: "CITY PLACES" ya que completó, resolvió, formuló y desarrolló correctamente <b>TODAS</b> las actividades propuestas en la guía de forma correcta.	Se observa apropiación del tema: "CITY PLACES" ya que completó, resolvió, formuló y desarrolló correctamente <b>LA MAYORÍA</b> de las actividades propuestas en la guía de forma correcta.	Se observa apropiación del tema: "CITY PLACES" ya que completó, resolvió, formuló y desarrolló correctamente <b>ALGUNAS</b> de las actividades propuestas en la guía de forma correcta.	No se observa apropiación del tema: "CITY PLACES" ya que no completó, resolvió, formuló y desarrolló correctamente las actividades propuestas en la guía de forma correcta.
Elaboración de la Actividad final: <b>PAPER CITY</b>	Elaboración de la <b>CIUDAD DE PAPEL</b> de acuerdo con <b>todas</b> las especificaciones.	Elaboración de la <b>CIUDAD DE PAPEL</b> de acuerdo con las especificaciones.	Elaboración de la <b>CIUDAD DE PAPEL</b> de acuerdo con <b>algunas</b> las especificaciones.	No elaboró la <b>CIUDAD DE PAPEL</b> de acuerdo con las especificaciones.
Presentación de la sopa de letras-mímica (VIDEO)	El video expone <b>totalmente</b> la apropiación del tema: "CITY PLACES" en la presentación del vocabulario EN INGLÉS.	El video expone a apropiación del tema: "CITY PLACES" en la presentación del vocabulario EN INGLÉS.	El video expone <b>parcialmente</b> la apropiación del tema: "CITY PLACES" en la presentación del vocabulario EN INGLÉS.	El video no expone la apropiación del tema: "CITY PLACES" en la presentación del vocabulario EN INGLÉS.

## WEBGRAFÍA

Si tienes acceso a internet puedes visitar los enlaces para reforzar el aprendizaje de los contenidos de esta guía.

- Places in a city. <https://www.youtube.com/watch?v=UdDXIL9u0vl>
- Where Are You Going? Places Song <https://www.youtube.com/watch?v=OkfROvtrDI8>
- My city. <https://www.youtube.com/watch?v=dClwO1flbAg>
- Learn Places Vocabulary. <https://www.youtube.com/watch?v=jkOvpGEU4jo>